

An illustration of a laboratory setting. On the left, a male scientist in a green lab coat and white face mask is working with a pipette. In the center, a female scientist with red hair, wearing a green lab coat and a white face mask, is looking at a tablet. On the right, another female scientist in a green lab coat, white face mask, and purple hairnet is holding a tablet. The background features shelves with bottles, a computer monitor displaying data, a microscope, and a fire extinguisher. The scene is overlaid with a large purple shape on the left and a yellow shape at the bottom.

KVK InnovatieLab

IRMA KYC POC

KVK InnovatieLab, Joost Fleuren, 5-3-2021

KVK





Wij veranderen mee.

- STP (Straight Through Processing)
- AVG/regie op gegevens

KVK en identiteiten





KVK en identiteiten



Waarom IRMA POC?



Digital Identity providers
SSI ontwikkeling



Digital wallets

Doen, en uitvinden:

- Hoe passen wij hierin?
- Horen wij erin?
- Nuttig om er in te zitten?
- Wat kom je praktisch tegen?



I V I D 
voor **HiNQ**



KVK

Waarom?

- Ivido gebruikt IRMA voor identiteit en authenticatie voor toegang op MedMij stelsel voor Natuurlijke Persoon.
- Ivido heeft KYC op rechtspersonen nodig.
- Kan PDF uittreksel gebruiken
- Kan XML uittreksel gebruiken
- Maar...

...werkt IRMA ook naast XML uittreksel?

Wat we gedaan hebben en gaan doen

- Met Ivido design maken voor KYC proces met KVK IRMA kaartje
- Met SIDN niet-ondertekend KVK IRMA bevoegdheden kaartje
- Evaluatie gebruikerswensen, techniek
- ! iets geleerd en dat geadresseerd

demo

Huisartsenpraktijk Jansen

Elwyn Jansen: Huisarts & directeur Huisartsenpraktijk Jansen

Aisha de Bruin: Huisarts-assistent



bewijzen



[← Terug](#)

Haal je KVK machtiging op met de IRMA app

Stap 1

KVK attribute ophalen via IRMA app



Stap 2

Ik heb KVK attribute in de IRMA app staan



Scan de QR code

1. Open de IRMA app op je smartphone
2. Richt je smartphone op de QR code in het scherm en druk op OK
3. Je bent geïdentificeerd!

Identificeren met



10:05



Jezelf bekend maken

Wil je de volgende gegevens aan HINQ doorgeven?

Onderneming

Volledige naam functionaris

Bevoegdheid

Adres

Telefoonnummer

KVK nummer

Kaartje

Uitgever

Functionaris voor rechtspersoon

Kamer van Koophandel

Nee, liever niet

Ja

10:05   

← **Jezelf bekend maken**


Wil je de volgende gegevens aan HINQ doorgeven?

Onderneming
Volledige naam functionaris
Bevoegdheid
Adres
Telefoonnummer
KVK nummer

Kaartje
Uitgever


Functionaris voor rechtspersoon
Kamer van Koophandel


Nee, liever niet **Ja**



[← Terug](#)

U bent met succes geautoriseerd

 **Elwyn Jansen**
Directeur van
Huisartsenpraktijk Jansen

 **Huisartsenpraktijk Jansen**
Huisartspraktijk

Contact

Adres	Schelpstraat 6, 2514 KH, Den Haag
Telefoonnummer	063-123-45-67
KVK	30123456

Volgende



Zorginstelling dashboard



HINQ lidmaatschap en DVZA

1. Word lid van HINQ



Regel HINQ lidmaatschap en DVZA voor jouw zorginstelling in 3 stappen:

1. Teken de lidmaatschapsovereenkomst.
2. Teken de verwerkersovereenkomst.
3. Regel de betaling

Nu regelen

2. DVZA aanvraag verstuurd

3. Aanvraag goedgekeurd

Welkom Sander!



Met dit HINQ Admin dashboard regel je van alles rondom gegevensuitwisseling voor de hele praktijk.



inladen



[← Terug](#)

Haal je KVK machtiging op met de IRMA app

Stap 1

KVK attribute ophalen via IRMA app



Stap 2

Ik heb KVK attribute in de IRMA app staan



[< Terug](#)

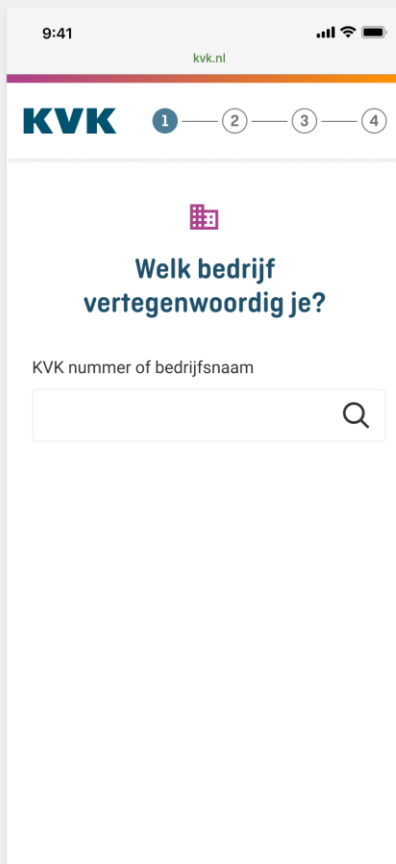
Scan de QR code

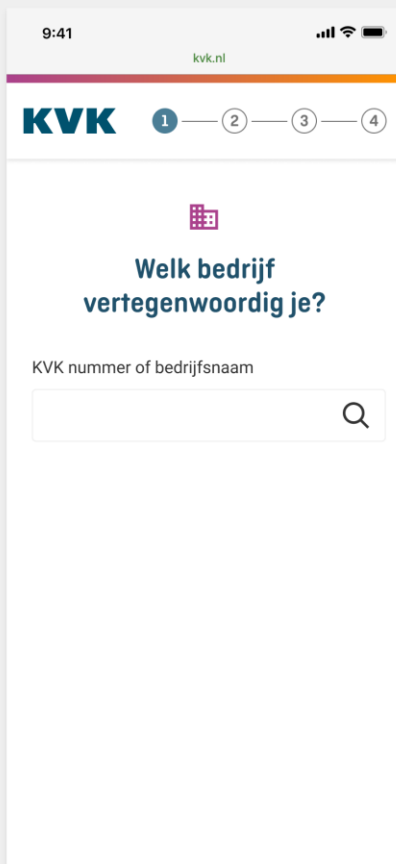
1. Open de IRMA app op je smartphone
2. Richt je smartphone op de QR code in het scherm en druk op OK
3. Je bent geïdentificeerd!

Identificeren met









9:41



kvk.nl

KVK



2

3

4

Deel je persoonsgegevens

Ga verder met

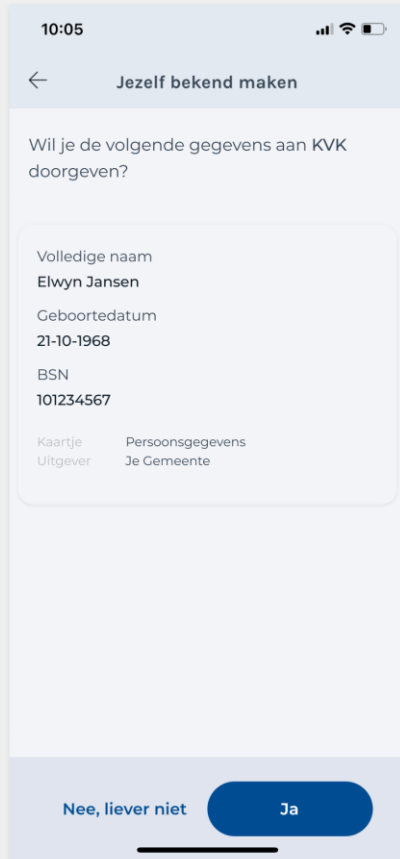


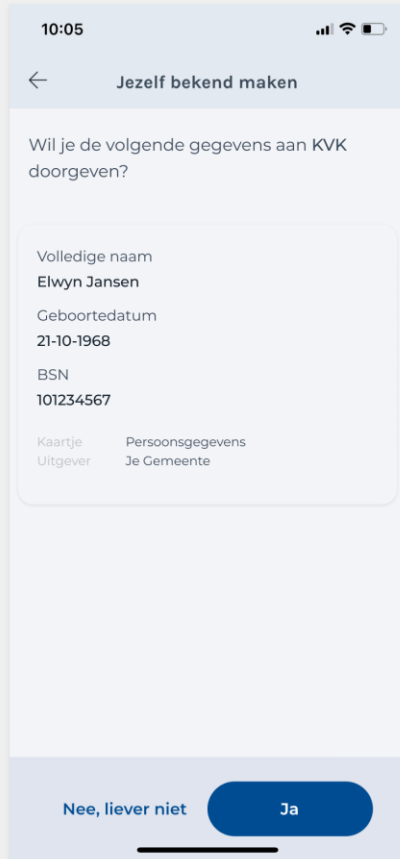
Open IRMA app

[Toon QR code](#)

Terug

Ik kom er niet uit





9:41

kvk.nl



KVK



Ga verder met

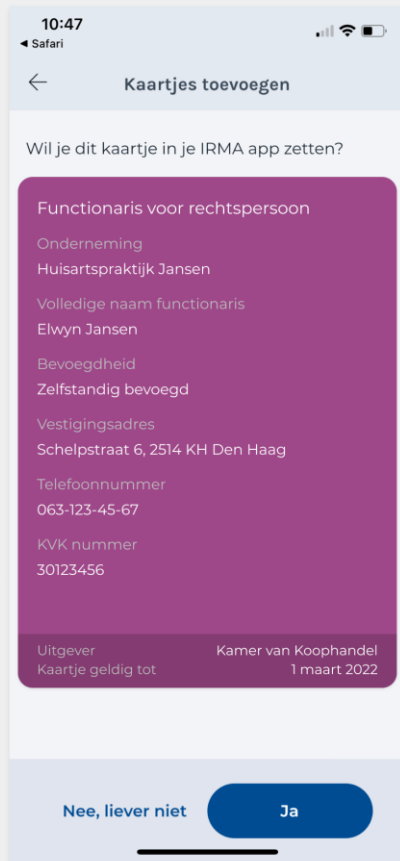



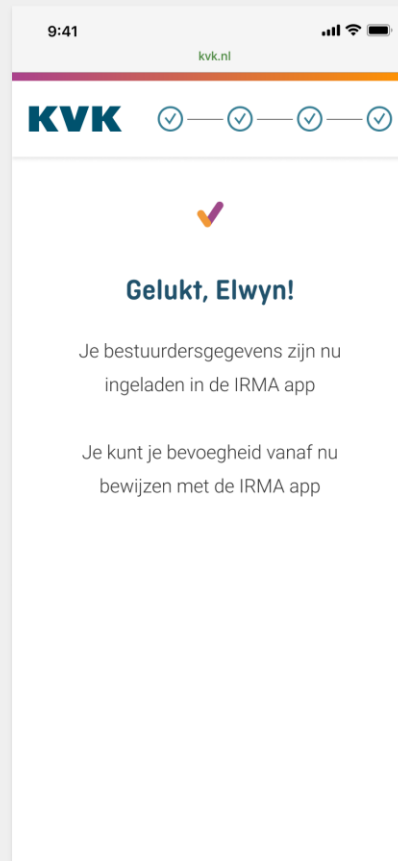
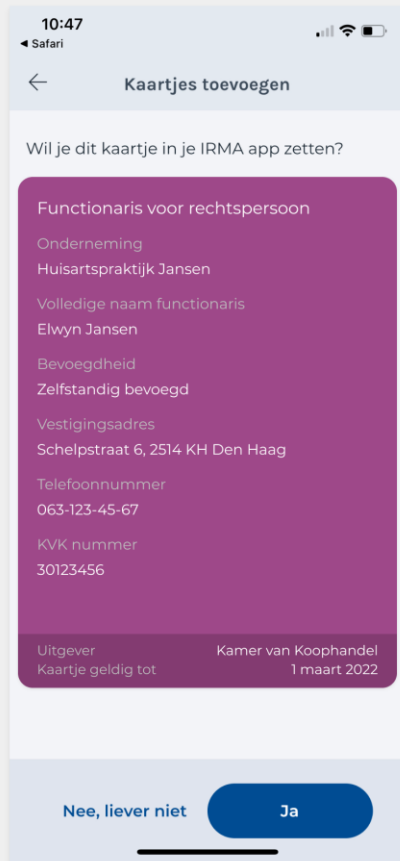
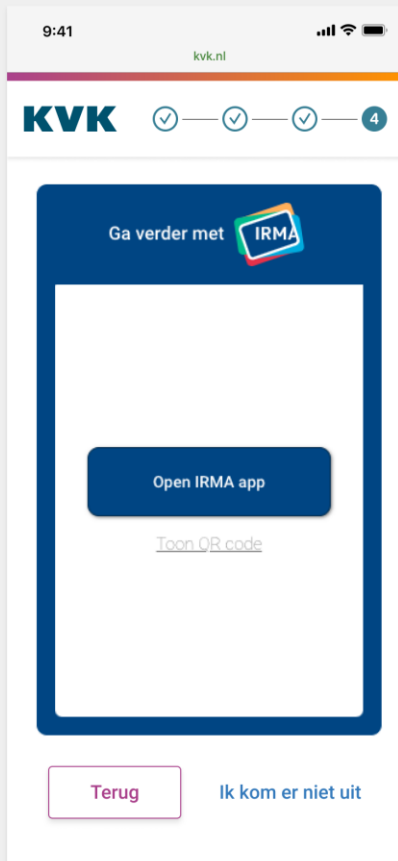
Open IRMA app

[Toon QR code](#)

Terug

Ik kom er niet uit





Wat we geleerd hebben

- Oplossing nodig voor als medewerker niet in Handelsregister staat.
- Hoe zou er een flexibel model van machtigingen op basis van Handelsregister mogelijk zijn?

machtigen



[← Terug](#)

Haal je KVK machtiging op met de IRMA app

Stap 1

KVK attribute ophalen via IRMA app



Stap 2

Ik heb KVK attribute in de IRMA app staan



[← Terug](#)

Scan de QR code

1. Open de IRMA app op je smartphone
2. Richt je smartphone op de QR code in het scherm en druk op OK
3. Je bent geïdentificeerd!

Identificeren met 



10:06
◀ Zoek

← Jezelf bekend maken

Wil je de volgende gegevens aan HINQ doorgeven?

i Deze gegevens zijn nog niet aan IRMA toegevoegd.

- Onderneming
- Naam gemachtigde
- Type machtiging
- Vestigingsadres
- Telefoonnummer
- KVK nummer

Kaartje	Functionaris voor rechtspersoon
Uitgever	Kamer van Koophandel

Toevoegen

◀ ◦ ◦ ◦
2 keuzes

Nee, liever niet Ja





9:41



kvk.nl

KVK



2

3

4

Deel je persoonsgegevens

Ga verder met



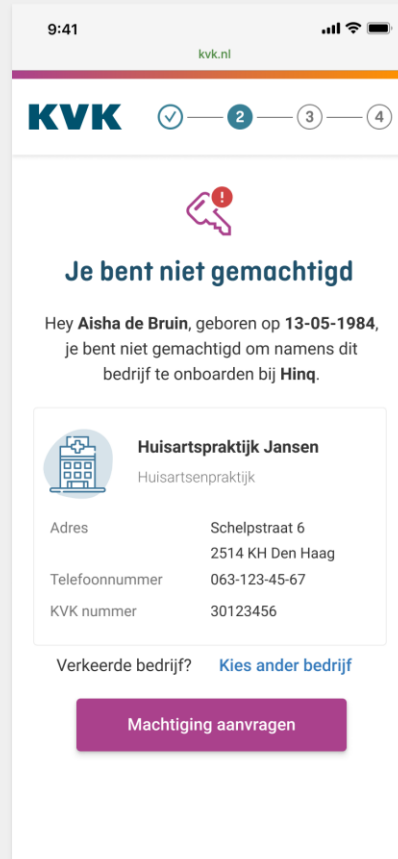
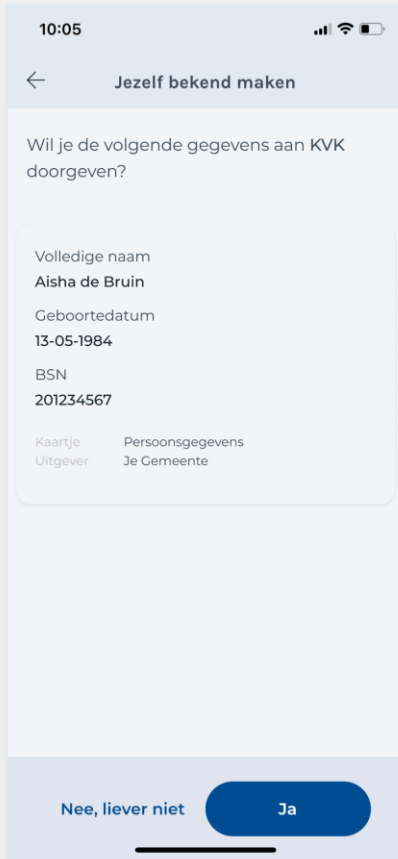
Open IRMA app

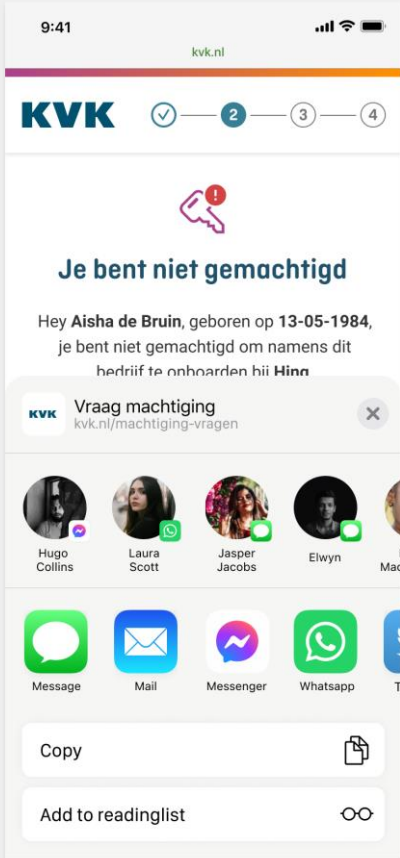
[Toon QR code](#)

Terug

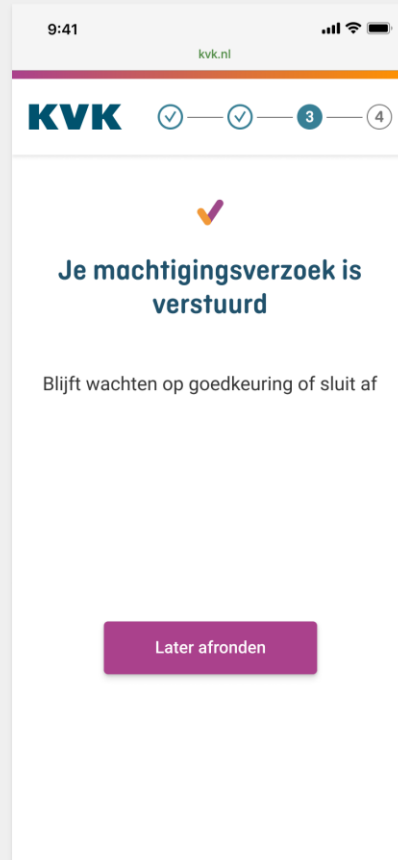
Ik kom er niet uit











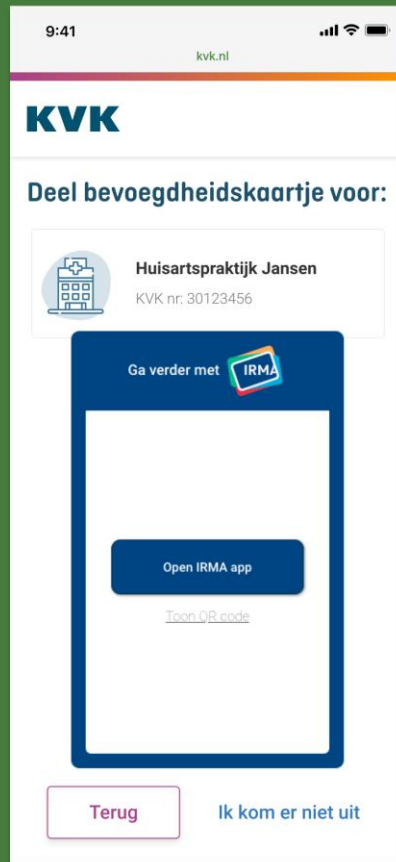
Elwyn

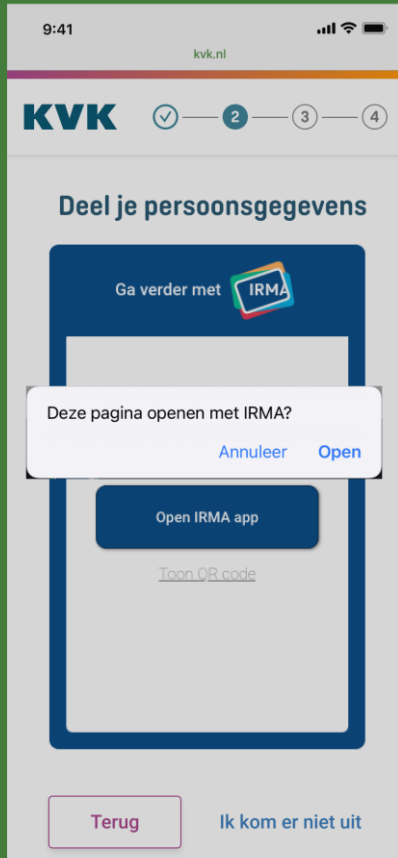


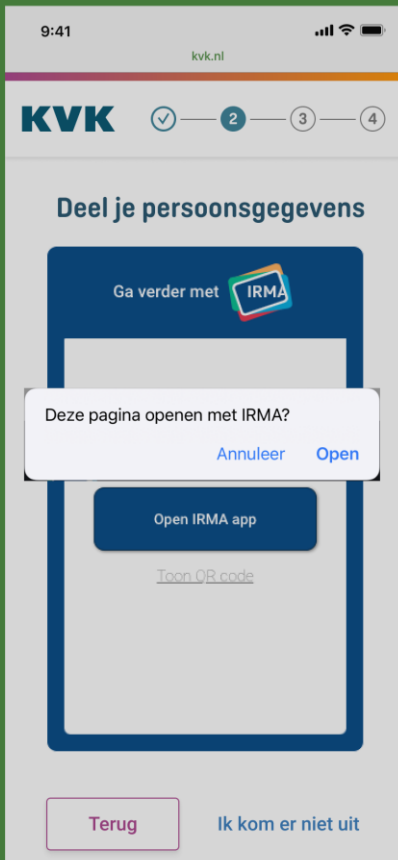
Elwyn

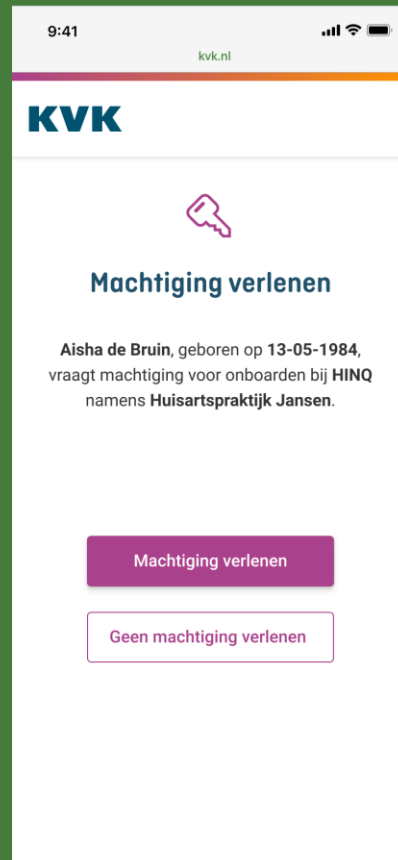
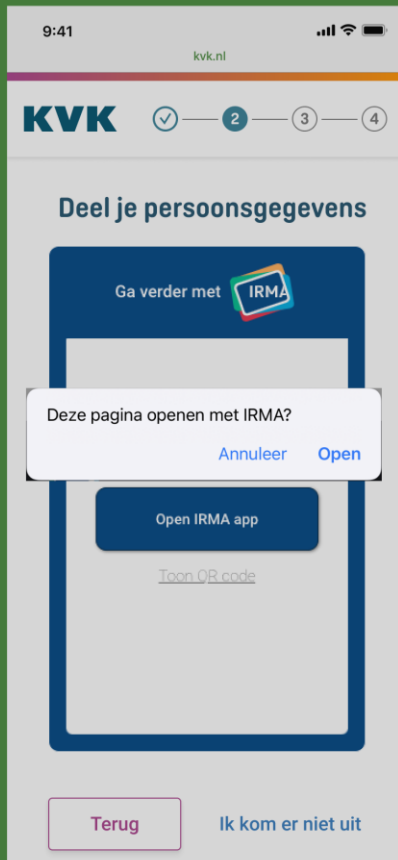


Elwyn











9:41



9:41

Monday, June 3



MESSAGE

now


Elwyn

Ik heb je gemachtigd voor Huisartspraktijk Jansen. Ga naar kvk.nl/machtiging-ontvangen



swipe up to open





Learnings

- Voldoet in een behoefte
- Enigszins complexe flow
- Ontvanger geeft aan wat hij nodig heeft.
- Machtiging zelf geen KVK taak, wel ankerpunt van bevoegdheid

Communiqueer naar de markt:

- Een goede machtiging is geworteld in een echte bevoegdheid

BEDANKT!